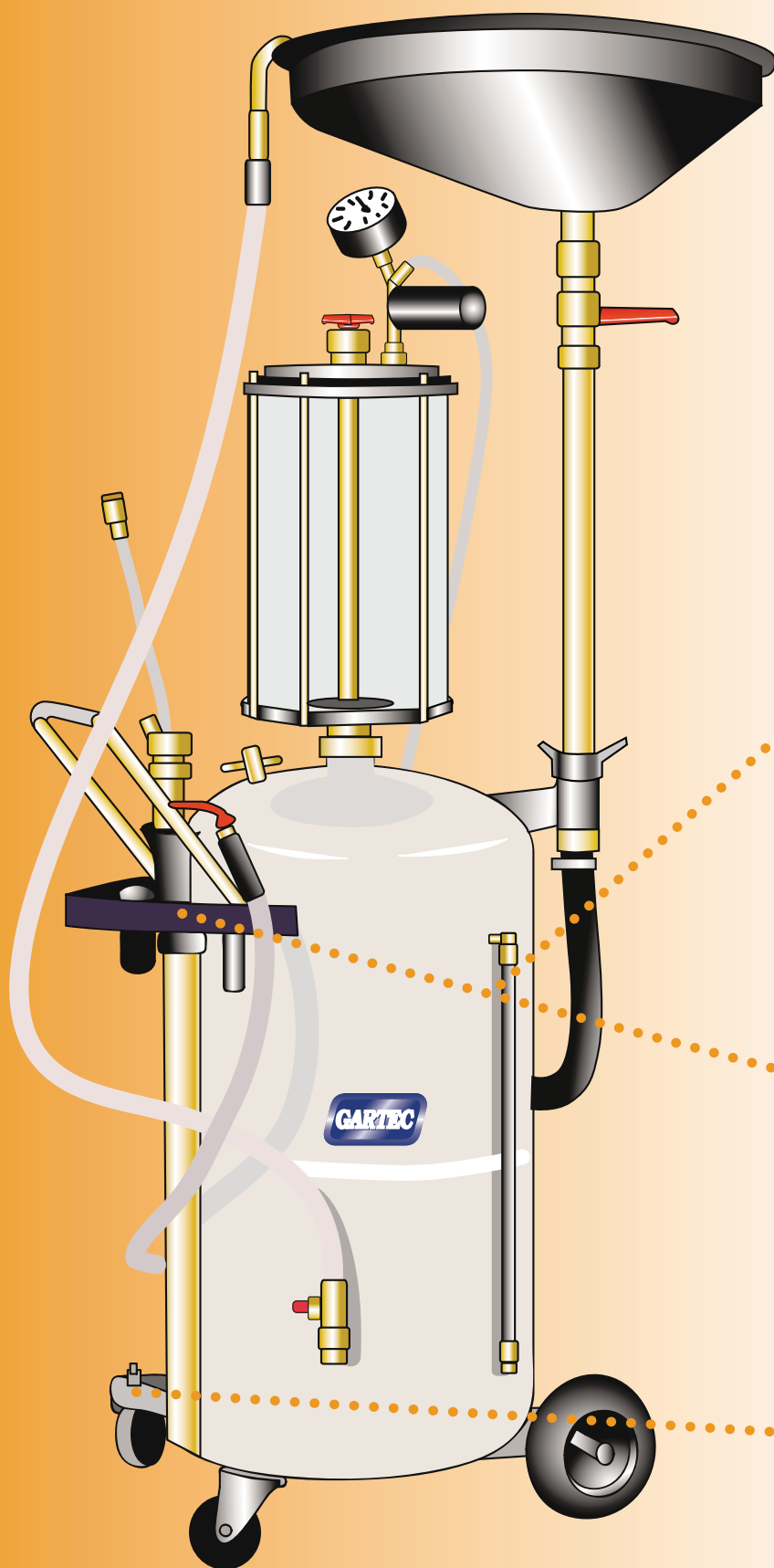


ACEITE USADO



RECUPERADORES

ER 2001 KIT RECUPERADOR DE ACEITE USADO
COMPUESTO DE:

- E 0003** - Vaso de recuperación de aceite usado con tubo y válvula de cierre
- VT 9002** - Carretilla estándar porta bidones de 200 lt



ER 2002

RECUPERADOR DE ACEITE USADO
CON DEPOSITO EN CARRO DE 80 LTS
COMPUESTO DE

- Indicador de nivel con protección en metal
- Bandeja portautensilios
- Bandeja antigoteo
- Copa en metal de gran diámetro con regilla para el filtro
- accesorio de vaciado neumático del depósito




ER 2003

RECUPERADOR DE ACEITE USADO, ESPECIAL MOTO
CON DEPOSITO CON RUEDAS ,CAPACIDAD 40 LT

COMPUESTO DE:

- Conjunto de vaso ajustable
- Indicador de nivel con protección de metal
- Accesorio de vaciado neumático del depósito



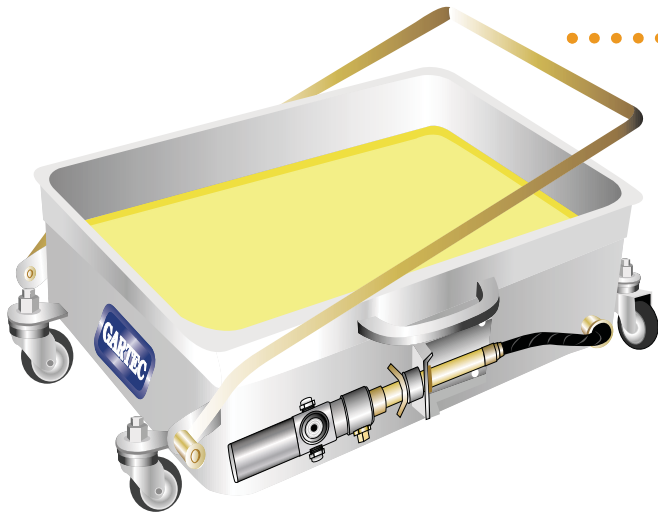
ER 2004

RECIPIENTE PARA LA RECUPERACION DE ACEITE
USADO DE 90 LT. IDEAL PARA VEHICULOS
INDUSTRIALES

COMPUESTO DE

- Enrejado de plástico
- Asas para sostener el recipiente
- Válvula par el vaciado

RECUPERADOR Y ASPIRADOR



ER 2005

RECIPIENTE PARA RECUPERAR EL ACEITE USADO DE UNA CAPACIDAD DE 90LTS Y CON CARRETI-LLA IDEAL PARA VEHICULOS INDUSTRIALES COMPUESTA DE:

- Rejilla
- Manita para el movimiento del recipiente
- Racord lateral para el vaciado acoplamiento
- Bomba neumática

ER 2006

COMO ER 2005 PERO CON BOMBA NEUMATICA 1/1 NP 1010 PARA EL VACIADO DEL RECIPIENTE

ER 1001

ASPIRADOR NEUMATICO CON DEPOSITO EN CARRITO DE 24 LT

COMPUESTO DE:

- Indicador de nivel con protección en metal
- Kit completo de sonda y acoplamiento
- Tapa para el vaciado manual del depósito



ER 1002

ASPIRADOR PNEUMATICO CON DEPOSITO EN CARRITO DE 80LT SIN RECAMARA

COMPUESTO DE

- Indicador de nivel con protección en metal
- Kit completo de sonda y acoplamiento
- Bandeja porta herramientas y bandeja antigoteo
- Accesorio para el vaciado neumático del depósito

ASPIRADOR / RECUPERADOR



ER 1003

ASPIRADOR NEUMÁTICO CON DEPOSITO EN CARRITO DE 80LT Y PRECAMARA

COMPUESTO DE:

- Indicador de nivel con protección en metal
- Kit completo de sonda y adaptador
- Bandeja porta utensilios y bandeja antigoteo
- Vaciado neumático del depósito
- Precámara de 8 lts para el control del aceite recuperado



ER 1004

ASPIRADOR/RECUPERADOR CON DEPOSITO EN CARRITO DE 80LT SIN PRECAMERA

COMPUESTO DE:

- Indicador de nivel con protección en metal
- Kit completo de sonda y acoplamiento
- Bandeja porta objetos y bandeja antigoteo
- Accesorio para el vaciado neumático del depósito
- Vaso en metal de diámetro grande con rejilla



ER 1005


ASPIRADOR/RECUPERADOR CON DEPOSITO EN CARRITO DE 80 LT SIN PRECAMARA

COMPUESTO DE:

- Indicador de nivel con protección en metal
- Kit completo de sonda y acoplamiento
- Bandeja porta utensilios y bandeja antigoteo
- Accesorio para el vaciado neumático del depósito
- Vaso en metal de gran diámetro con rejilla
- Precámara de 8 lt. para el control del aceite recuperado

KIT PNEUMATICO DE ASPIRACIÓN

- **EK 1001**
- KIT ASPIRACION ACEITE USADO CON BOMBA NEUMATICA
- COMPUESTO DE:
- **NP 1010** - Bomba mural 1:1
- **NA 2101** - Enrollador abierto con mt 10 de tubo de 1/2"
- **VH 9204** - Tubo de impulsión de 1/2" - longitud mt. 4
- **EV 9012** - Portasondas
- **EV 9013** - Kit de sondas completo
- **VH 9203** - Tubo R1AT - 1/2" - 2 mt.
- **AV 9001** - Regulador de presión 1/4"
- **NV 9008** - Soporte mural para pared
- **NV 9029** - Recoje gotas
- - Racor porta sondas con válvula
- - Indicador de vacío




- **EK 1003**
- KIT ASPIRACION DE ACEITE USADO
- CON BOMBA PNEUMATICA
- COMPUESTO DE:
- **NP 1010** - Bomba mural 1 :1
- **NV 9008** - Soporte mural para pared
- **AV 9001** - Regulador de presión
- **VH 9204** - n° 2 tubo R1AT - 1/2" - 4 mt.
- **EV 9012** - Porta sondas
- **EV 9013** - Kit sondas
- - Racor porta sondas con válvula
- - Indicador de vacío

- **EK 1002**
- KIT CON CARRITO PARA LA ASPIRACION
- DE ACEITE USADO, COMPUESTO DE:
- **VT 9002** - Carrito estándar con 4 ruedas para bidon de 200 l
- **NP 1010** - Bomba mural 1 :1
- **VH 9203** - 2 Tubo R1AT de 1/2" - 2 mt.
- para aspirar e impulsar
- **EV 9012** - Portasondas
- **EV 9013** - Kit de sondas completo
- **AV 9001** - Regulador de presión 1/4"
- - Racord 42 mm con anillo en nylon
- - Racord porta sondas con válvula
- - Indicador de vacío

- **EK 1004**
- KIT TRASVASE DE ACEITE USADO

- COMPUESTO DE:
- **NP 1010** - Bomba mural 1:1
- **AV 9001** - Regulador de presión de 1/4"
- **VH 9305** - Tubo de 3/4" - longitud mt. 2 - R1AT M/F
- **RHIR 141-142** - Acoplamiento rapido M/F de 3/4" ideal para vaciador de recuperación/aspiración
- **NV 9008** - Soporte mural para pared
- **RHN 4141** - Boquilla 3/4"



KIT ELETTRICO DE ASPIRACION



EK 3002

KIT PARA ESTRASVASE DE ACEITE USADO
CON CENTRALITA ELECTRICA

COMPUESTO DE :

- EK 3001 - Centralita
- VH 9305 - Tubo 3/4" - longitud mt. 2
- RHIR 141/142 - Acoplamiento rápido
de doble intersección M/F 3/4"



EK 3001

CENTRALITA ELECTRICA AUTOMATICA
PARA LA RECUPERACION Y TRASVASE
DEL ACEITE USADO

- Silenciosa
- Ideal para el trasvase de aceite frio



EK 3003

KIT PARA LA ASPIRACION Y TRASVASE DE ACEITE USADO
CON CENTRALITA ELECTRICA

COMPUESTO DE

- EK 3001 - Centralita
- VH 9204 - Tubo 1/2" - longitud mt. 4
- EV 9012 - Portasondas
- EV 9013 - Kit sondas
- Racord porta sondas con válvula

EK 3004

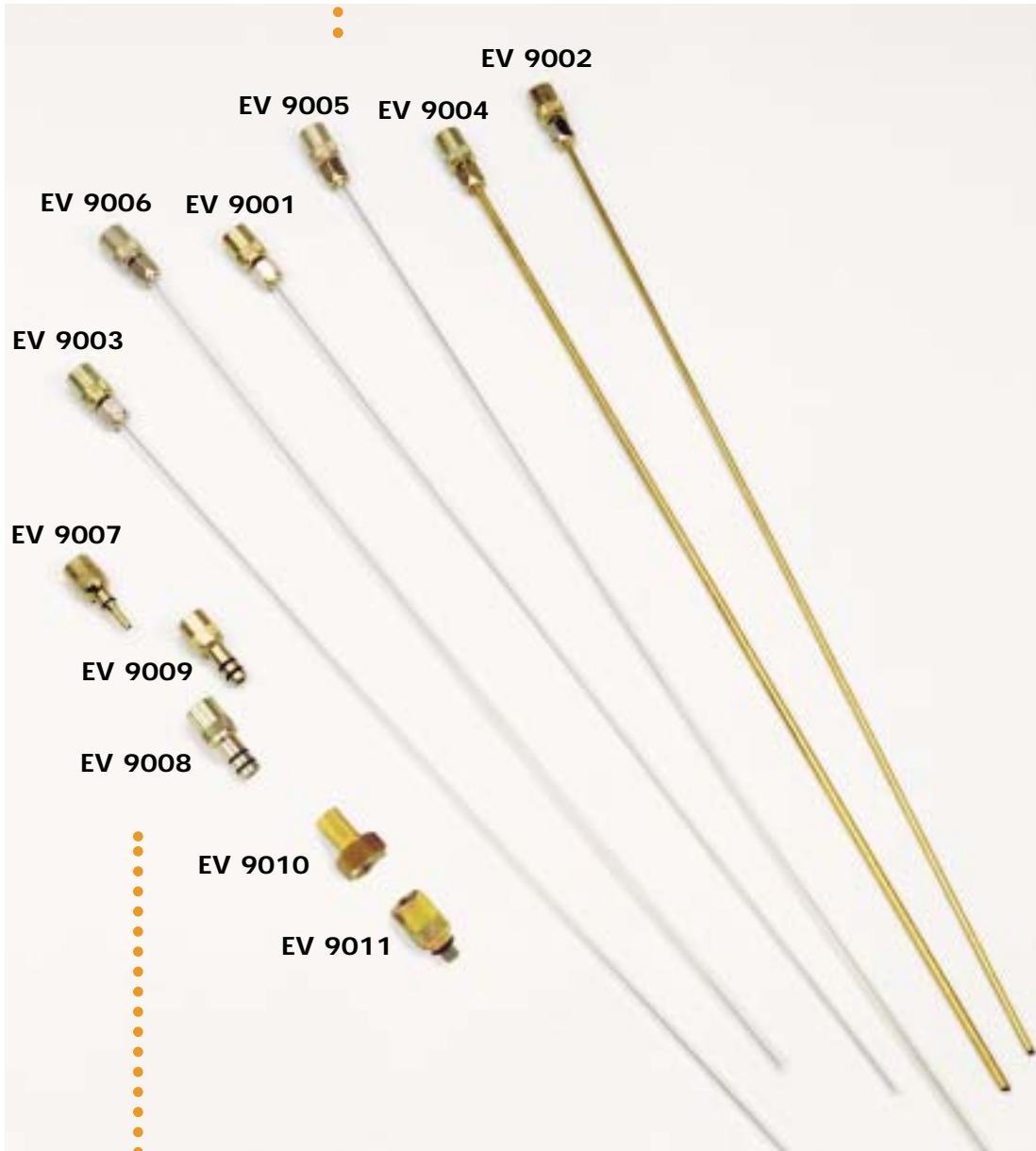
COMO EK 3003
COMPUESTO DE

- NA 2101 - Enrollador abierto con 10 mt. de tubo
- VH 9305 - Tubo 3/4" - longitud mt. 2
- NV 9029 - Recoje gotas



ACCESORIOS

- EV 9001** - SONDA FLEXIBLE Ø 5 mm - lungh mm 700
- EV 9002** - SONDA RIGIDA Ø 5 mm - lungh mm 700
- EV 9003** - SONDA FLEXIBLE Ø 6 mm - lungh mm 700
- EV 9004** - SONDA RIGIDA Ø 6 mm - lungh mm 700
- EV 9005** - SONDA FLEXIBLE Ø 7 mm - lungh mm 1000
- EV 9006** - SONDA FLEXIBLE Ø 8 mm - lungh mm 700



EV 9012
PORTASONDAS

- EV 9007** - ACOPLAMIENTO PARA SONDA VOLKSWAGEN
- EV 9008** - ACOPLAMIENTO PARA SONDA BMW
- EV 9009** - ACOPLAMIENTO PARA SONDA CITROEN
- EV 9010** - ACOPLAMIENTO PARA SONDA NAUTICA 3/4"
- EV 9011** - ACOPLAMIENTO PARA SONDA NAUTICA 3/8"


EV 9013 - KIT SONDAS COMPUESTO DE:

- EV 9001** - SONDA FLEXIBLE Ø 5 mm - lungh mm 700
- EV 9002** - SONDA RIGIDA Ø 5 mm - lungh mm 700
- EV 9003** - SONDA FLEXIBLE Ø 6 mm - lungh mm 700
- EV 9004** - SONDA RIGIDA Ø 6 mm - lungh mm 700
- EV 9005** - SONDA FLEXIBLE Ø 7 mm - lungh mm 1000
- EV 9006** - SONDA FLEXIBLE Ø 8 mm - lungh mm 700
- EV 9007** - ACOPLAMIENTO PARA SONDA VOLKSWAGEN
- EV 9008** - ACOPLAMIENTO PARA SONDA BMW
- EV 9009** - ACOPLAMIENTO PARA SONDA CITROEN

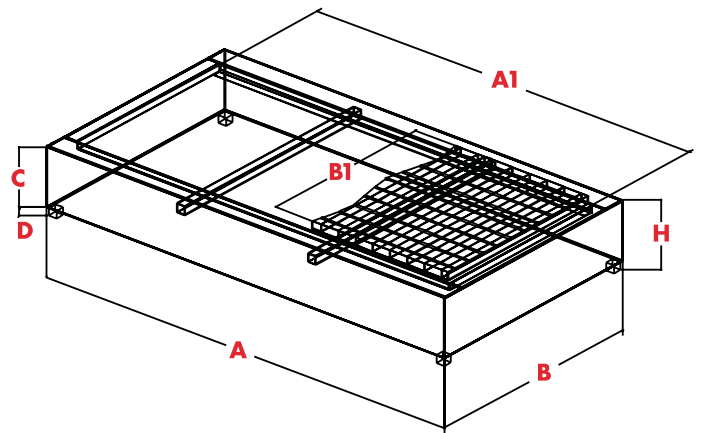
DEPOSITOS Y CUBETOS

CUBETO DE CONTENCIÓN Construido en acero barnizado con rejilla zincada y borde adaptado para poder facilitar la carga de bidones

- VS 9001 - Para 1 bidones de 200 lt.
- VS 9002 - Para 2 bidones de 200 lt.
- VS 9003 - Para 3 bidones de 200 lt.
- VS 9004 - Para 4 bidones de 200 lt.
- VS 9005 - Para depósitos de 1000 lt.



	A	B	A1	B1	H	C	D
VS 9001	800	800	660	660	370	350	20
VS 9002	1500	800	1340	660	220	200	20
VS 9003	2180	800	2040	660	220	200	20
VS 9004	1500	1500	1360	1360	220	200	20
VS 9005	1400	1400	1240	1240	600	550	50



- VS 9106 - lt. 250
- VS 9107 - lt. 500

DEPOSITOS DE DOBLE PARED EN POLIETILENO ALTA DENSIDAD
Homologado para el almacenaje de aceite usado

- Compuesto de
- Indicador de nivel
 - Filtro
 - Respiradero de aspiración

- VS 9101 - 400 lt.
 - VS 9102 - 700 lt.
 - VS 9103 - 1000 lt.
- DEPOSITO DEBLE PARED
homologadopara almacenar líquido
construido en acero cincado y polietileno
compuesto de
- controlador de nivel mecánico
 - respiradero
 - indicador de trasvase de líquido

